

بخش اول

فرم ها

دانشجوی عزیز

در این بخش ، شما با تعدادی از فرم هایی که در طی دوره ی تحصیل در مقطع کارشناسی ارشد به آن نیاز دارید، آشنا می شوید.



فرم گزارش پیشرفت نیمسال سال تحصیلی ۹۸-۹۷ پایان نامه کارشناسی ارشد

(توجه: اصل گزارش پیشرفت شامل شرح تمامی کارهای انجام گرفته و نیز کارهای در دست اقدام باید به

صورت تایپ شده تهیه و پیوست گردد)

مشخصات دانشجو			
نام و نام خانوادگی	شماره دانشجویی	رشته	گرایش

مشخصات استاد(ان) راهنما			
نام و نام خانوادگی	مرتبه علمی	رشته	گرایش

گزارش کار پایان نامه
عنوان پایان نامه:
۱- خلاصه ای از فعالیت های انجام شده در نیمسال اول از تاریخ / / لغایت / /
۲- عناوین فعالیت های پیش بینی شده در نیمسال تحصیلی آینده:
۳- مشکلات حین انجام کار و ارائه پیشنهادات:

ارزیابی استاد راهنما				
معیارهای ارزش	عالی (۱۰)	خوب (۸)	متوسط (۵)	ضعیف (۲)
اجرای پایان نامه مطابق جدول پیش بینی شده				
عمل به توصیه ها و پیشنهادات اساتید راهنما و مشاور				
حضور مستمر دانشجو جهت انجام تحقیقات				
امتیاز نهایی				

نظرات تکمیلی استاد راهنما

نام و نام خانوادگی استاد راهنما:

امضاء و تاریخ:

گزارش نیمسال اول/دوم پایان نامه دانشجو در تاریخ به اینجانب تحویل تحویل گردید.

نام و نام خانوادگی و امضاء مدیر گروه:

نکات ضروری:

- ۱- فرم گزارش پایان نامه در هر نیمسال باید جداگانه تایپ شود.
- ۲- گزارش پیشرفت پایان نامه باید در پایان هر نیمسال تحصیلی به استاد راهنما و سپس به مدیر گروه تحویل داده شود.
- ۳- ارائه گزارش های پیشرفت پایان نامه به صورت ترمی در جلسه دفاع پایان نامه الزامی است.
- ۴- امتیاز گزارش های پیشرفت ترمی پایان نامه به صورت زیر محاسبه و توسط کارشناس تحصیلات تکمیلی دانشکده در جدول امتیازات دانشجو منظور خواهد شد.

۰-۸	۸-۱۵	۱۵-۲۴	۲۴-۳۰	میانگین امتیاز گزارش ها
۰	۰/۵	۰/۷۵	۱	امتیاز در جدول امتیازات



گزارش پیشرفت پایان نامه تحصیلی دانشجویان مقطع کارشناسی ارشد

دانشکده مهندسی نفت مربوط به نیمسال اول تحصیلی ۱۳۹۷-۹۸

از: استاد راهنمای دانشجو آقا/ خانم..... به شماره دانشجویی.....

به: مدیر محترم گروه مهندسی.....

عنوان پایان نامه:

با سلام و احترام

بدینوسیله پیشرفت پروژه پایانی دانشجوی فوق در نیمسال اول تحصیلی ۱۳۹۷-۹۸ مورد تأیید اینجانب می باشد نمی باشد .
ضمناً پیشرفت پروژه به میزان تقریبی درصد اعلام می گردد.

امضاء استاد راهنما:

تاریخ:

از: مدیر گروه مهندسی.....

به: معاون محترم آموزشی و تحصیلات تکمیلی دانشکده

با سلام و احترام

بدینوسیله درصد پیشرفت پروژه پایانی دانشجوی فوق جهت اطلاع و هرگونه استحضار ایفاد می گردد.

امضاء مدیر گروه:

تاریخ:

از: معاون آموزشی و تحصیلات تکمیلی دانشکده

به: رییس محترم تحصیلات تکمیلی دانشکده

با سلام و احترام

مراتب جهت اطلاع، پیگیری و درج در پرونده پیشرفت تحصیلی دانشجو.

امضاء معاون آموزشی:

تاریخ:

فرم مربوط به تشکیل کمیته پایان نامه و ارائه طرح تحقیق (مقطع کارشناسی ارشد)

این فرم پس از تکمیل و تصویب طرح تحقیق، بایستی حداکثر تا قبل از شروع نیمسال سوم تحصیل (قبل از ۳۱ شهریور ماه) به تحصیلات تکمیلی دانشگاه رسیده باشد. در غیر اینصورت در نیمسال سوم دانشجو مجاز به ثبت نام نخواهد بود.

مدیر محترم گروه مهندسی

بدینوسیله به اطلاع می‌رساند، کمیته پایان نامه آقا/ خانم رشته شماره دانشجویی

در تاریخ با حضور اعضای کمیته پایان نامه تشکیل و پایان نامه ایشان تحت عنوان:

.....

به تصویب کمیته پایان نامه رسید.

نام و نام خانوادگی اعضای کمیته پایان نامه:

۱- استاد راهنما ۱:

۲- استاد راهنما ۲:

۳- استاد مشاور:

موارد مهم:

نامبرده نمره ناتمام ندارد.

نامبرده دو نیمسال مشروط ندارد و در معرض اخراج نمی‌باشد.

امضای استاد راهنمای پایان نامه

تاریخ:

معاونت محترم آموزشی و تحصیلات تکمیلی دانشکده

با سلام و احترام، به استحضار می‌رساند طرح تحقیق نامبرده در جلسه مورخ شورای تحصیلات

تکمیلی گروه مطرح و به تصویب رسیده است. خواهشمند است دستور فرمایید اقدامات لازم به عمل آورند.

امضای مدیر گروه:

مدیر محترم تحصیلات تکمیلی دانشگاه

تاریخ:

با سلام و احترام، به استحضار می‌رساند مراتب فوق در شورای تحصیلات تکمیلی دانشکده مورخ مطرح و به تصویب رسیده است. مراتب جهت استحضار ایفاد می‌گردد.

امضای معاون آموزشی و تحصیلات تکمیلی دانشکده

مدیر کل محترم امور آموزشی دانشگاه

تاریخ:

با سلام و احترام، به استحضار می‌رساند ادامه تحصیل نامبرده از نظر این امور بلا مانع است. خواهشمند است دستور فرمایید مجوز ثبت نام صادر شود.

- رونوشت: معاونت محترم آموزشی و تحصیلات تکمیلی دانشکده جهت اطلاع و اقدام لازم

امضای مدیر تحصیلات تکمیلی دانشگاه

بخش دوم

راهنمای تدوین و نگارش

پایان نامه‌ی تحصیلی

در این بخش شما با نحوه نگارش پایان نامه آشنا خواهید شد.

لازم است دانشجو فایل نهایی پایان نامه را مطابق با الگوی ارائه شده در این بخش تنظیم نماید. نمونه فونت و اندازه آن در قسمت های مختلف پایان نامه، حاشیه ها (از بالا، پایین، سمت راست و چپ)، همچنین فاصله بین سطرها، عناوین و ... بایستی کاملاً منطبق با نمونه (همین فایل) باشد.

نحوه تدوین پایان نامه های کارشناسی و کارشناسی ارشد

بخش ها و ترتیب آنها

بخشهای مختلف پایان نامه بایستی به ترتیب ذکر شده در زیر تنظیم شده باشند.

- صفحه عنوان
- صفحه خالی (سفید)
- صفحه بسم الله
- صفحه تصویب پایان نامه توسط هیأت داوران
- فرم تعهد شماره ۱
- فرم تعهد شماره ۲
- فرم تعهد شماره ۳
- فرم تعهد شماره ۴
- اهدا (اختیاری)
- چکیده انگلیسی (حداکثر ۱۵۰ واژه برای پایان نامه های کارشناسی ارشد)
- پیشگفتار (اختیاری)
- تقدیر و تشکر (اختیاری)
- فهرست مطالب (شامل عناوین اصلی و فرعی، عنوان کتابنامه و عناوین پیوست ها)
- فهرست جدول ها (در صورت وجود)
- فهرست شکل ها و تصاویر (در صورت وجود)
- فهرست علائم و اختصارات (در صورت وجود)
- متن اصلی (حداکثر ۱۵۰ صفحه برای پایان نامه های کارشناسی ارشد) توصیه می شود. حتی الامکان از صفحات کمتری استفاده شده و از ذکر مطالب اضافی خودداری گردد.
- پی نویس ها (در صورت وجود)
- کتابنامه
- پیوست ها (در صورت وجود)
- چکیده و مقدمه فارسی

شیوه نگارش

- کلیه قسمت‌های پایان نامه باید روی کاغذ سفید مرغوب (مورد تأیید تحصیلات تکمیلی دانشگاه) تایپ گردد. ابعاد کاغذ ۲۹/۷×۲۱ سانتیمتر (کاغذ A₄) می باشد. تمامی متن ها بر یک روی کاغذ تایپ می شود.

قلم ها

برای تایپ پایان نامه ها در متن لاتین از قلم (Times New Romans) و در متن فارسی از قلم (Nazanin) استفاده شده و به ترتیب اهمیت درشت تر چاپ شوند. قلمها برای تایپ متن عبارتند از:

- قلم ۱۴ برای عناوین فارسی و انگلیسی
- قلم ۱۳ برای متن انگلیسی و ۱۴ برای متن فارسی (چکیده و مقدمه)
- قلم ۱۰ برای عنوان شکلها و جداول
- قلم ۹ برای پا نوشتها

فاصله گذاری و حاشیه بندی

فاصله سطرها در تمامی پایان نامه برابر 1.5 Lines و فاصله بین پاراگرافها 6 pt می باشد. برای پایان نامه ها به زبان فارسی، حاشیه سمت چپ ۳ و بالا ۳ سانتیمتر و حاشیه سمت راست ۴ و پایین ۳ سانتیمتر است. این حاشیه ها باید در تمام پایان نامه ها رعایت شود. در صورتیکه در برخی موارد اندازه شکلها یا جدولها بزرگتر از فضای داخل حاشیه باشد، شکل و جدولها را کوچکتر نموده و حاشیه رعایت می گردد.

شماره گذاری

صفحات آغازین (از اول پایان نامه تا اول متن اصلی) (از شروع صفحه چکیده تا قبل از شروع فصل اول) شماره گذاری با شماره (I,II,III,IV,V) به ترتیب منظم می شوند. تمامی صفحات متن اصلی، که از مقدمه یا فصل نخست شروع میشود، در شماره گذاری صفحات باید صفحه های محتوی شکل، جدول کتابنامه و پیوست ها نیز شامل گردد. شماره صفحه در پایین صفحه و در وسط قرار می گیرد. فاصله شماره صفحه در حدود ۱/۵ سانتیمتر از لبه پایین است.

جدول ها و شکل ها

تمامی شکل ها و جدول ها باید با کیفیت بالا تهیه شوند. به گونه ای که کپی تهیه شده از آنها از وضوح کافی برخوردار باشد. تمامی شکل ها و جدول ها باید به ترتیب ظهور در هر فصل شماره گذاری گردند. (مثلاً برای جدولهای فصل ۲، شماره گذاری بدین صورت است جدول ۱-۲. جدول ۲-۲. و برای جدول های فصل ۳ جدولها بصورت ۱-۳. شماره گذاری می شوند.) تمامی شکلها و جدولها باید عنوان داشته باشند. عنوان جدولها در بالا و عنوان شکلها در زیر آنها (وسط نویس) ذکر می گردد. چنانچه جدول و نموداری از مرجعی آورده شده است شماره مرجع در عنوان یا شرح آن جدول و نمودار باید ذکر شود. به کلیه شکل ها و جدول های آورده شده باید در متن ارجاع شده باشند.

زیر نویس

در صورتی که یک عبارت یا واژه نیاز به توضیح خاصی داشته باشد، توضیح را می توان بصورت زیر نویس در همان صفحه ارائه نمود. در اینصورت عبارت یا واژه توسط شماره ای، که بصورت کوچک در بالا و سمت چپ آن چاپ می شود، مشخص و در زیر نویس توضیح متناظر با آن شماره ارائه می شود.

ذکر اعداد در متن

در مورد اعدادی که در داخل متن نوشته می شود (غیر از جداول و نمودارها) هر گاه عدد کمتر از ۱۰ باشد آن را با حروف می نویسند، مثل چهار یا هفت و هر گاه بزرگتر یا مساوی ۱۰ باشد به صورت عدد می نویسند مثل ۸۸ یا ۱۳. برای مشخص کردن اعداد اعشاری از (/) استفاده می شود مثل ۱۴/۱ و چنانچه در صد نیاز است علامت "% " استفاده می شودمانند ۴۴٪

سیستم واحد

سیستم واحدهای مورد استفاده در پایان نامه بایستی همگون باشد. مثلاً " اگر واحدمورد نظر ما SI (متریک) باشد بایستی در تمام موارد از این سیستم استفاده نمود و در صورتیکه استفاده از واحدهای دیگر لازم باشد، معادل متریک اعداد در پرانتز درج می گردد.

روابط عمومی ریاضی و فرمولها

فرمولها (در صورت وجود) بایستی به صورت تایپ شده با فرمول نویس word نوشته شده و در هر فصل به ترتیب از اول متن شماره گذاری می شوند. طبق نمونه زیر

$$f = ma \quad (۲-۱)$$

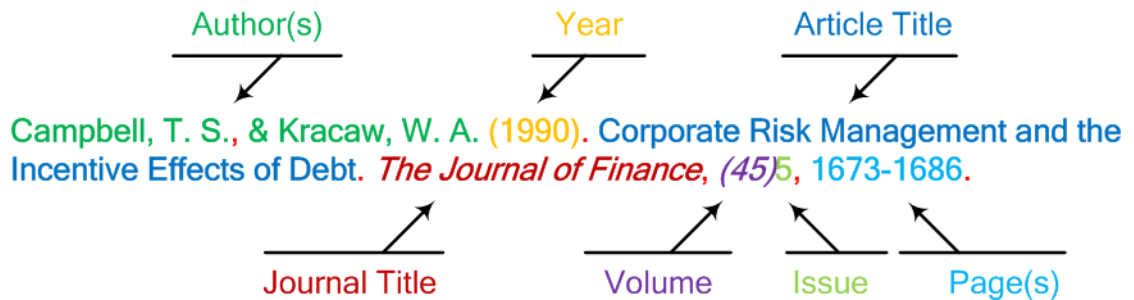
که عدد (۲) نشان دهنده فصلی است که فرمول در آن آمده است و عدد (۱) نشان دهنده شماره ترتیب فرمول می باشد.

شیوه ارجاع دهی

نگارش هر اثر علمی مستلزم مطالعه و بررسی آثار مرتبط است. ارجاع به منابع مورد استفاده در شکل گیری اثر، هم باعث اعتبار بخشی به اثر تالیفی یا تحقیقی می شود و هم جلوه ای از امانت داری مولف را به نمایش می گذارد. فهرست منابع مورد استناد، راهکار مناسبی برای هدایت مخاطبان به سرچشمه اصلی اندیشه‌ها، یافته‌ها و داده‌های ارائه شده در متن است. ضروری است که استنادها به شیوه ای منظم و استاندارد که شیوه استناد (Bibliographic Styles) نامیده میشوند مرتب گردند.

شیوه‌های استناد رویکرد های استاندارد برای استناد به منابعی هستند که مولف در تدوین اثر خود از آن‌ها بهره گرفته است. این شیوه‌ها راهکارهایی را برای استناد به منابع در داخل متن و همین‌طور فهرست منابع و مآخذ ارائه می دهند. شیوه‌های استناد قوانینی برای حروف چینی، املاء، استفاده از حروف درشت و کوچک، نقطه گذاری و مواردی از این دست هستند.

ارجاع دهی در پایان نامه به شیوه APA می باشد. ساختار کلی استناد دهی در الگوی APA به شرح زیر توضیح داده شده است:



لیکن، ارجاعات درون متن و انتهای متن، جزئیاتی را در بر می گیرد که به شرح زیر است.

(۱) قواعد استناد دهی درون متن

- برای استناد دهی درون متنی به یک مقاله مجله به ترتیب، نام خانوادگی نویسنده، ویرگول، سال انتشار، ویرگول، حرف ص، نقطه و شماره صفحه در داخل پرانتز ذکر می شود.
مانند: (مرادی، ۱۳۸۹، ص. ۷۸).
- لیکن در مورد منابعی که از اینترنت بازیابی می شوند نیازی به ذکر شماره صفحه نیست. ذکر نام پدیدآورنده و تاریخ انتشار اثر کفایت می کند.
مانند: (وزارت علوم تحقیقات و فناوری، ۱۳۹۱).
- در صورتیکه تاریخ انتشار اثر در اینترنت وجود نداشت از کلمه بی تا استفاده می شود.
مانند: (وزارت علوم تحقیقات و فناوری، بی تا).
- اگر تعداد مؤلفان بیش از سه نفر باشند، تنها نام خانوادگی نویسنده اول ذکر شده و از عبارت "و دیگران" استفاده می شود.
مانند: (مرادی و دیگران، ۱۳۸۹، ۷۵). (فرشادی، ۱۳۶۴، ص. ۳۳-۴۰).

- اگر به بیش از یک منبع در متن ارجاع داده شود اسامی و سال انتشار با نقطه ویرگول از هم جدا می‌شوند.

مانند: (مرادی، ۱۳۸۹، ص. ۳۹؛ عابدی و دیگران، ۱۳۶۵، ص. ۴۹).

- اگر به چند اثر یک نویسنده ارجاع داده می‌شود، بعد از ذکر نویسنده و سال انتشار، دیگر سال‌ها با نقطه ویرگول از هم متمایز می‌شوند، مانند: (باکلند، ۱۹۶۷؛ ۱۹۷۸؛ ۱۹۸۸).
- برای کتابهایی که به فارسی ترجمه شده‌اند، نام مترجم به عنوان استناد درون متنی ذکر نمی‌شود و فقط نام خانوادگی نویسنده اصلی همراه با تاریخ انتشار اثر در داخل کشور خواهد آمد.
- مانند: (ویکری، ۱۳۷۹، ص. ۷۹).
- اگر به یک منبع چند بار استناد داده می‌شود، لازم است هر بار نام نویسنده و سال انتشار ذکر گردد و از عبارت "همان" استفاده نشود. لازم به ذکر است که حتماً مشخصات کامل هر منبعی که در داخل متن بدان ارجاع داده شد باید در فهرست منابع، آورده شود.
- مطالبی که از طریق مکالمات تلفنی و پست الکترونیکی مبادله می‌شود، در فهرست منابع درج نخواهد شد؛ زیرا این منابع غیرقابل بازیابی توسط سایر افراد هستند. برای این منظور تنها از ارجاع درون متنی استفاده می‌شود. مانند:

M. Burton (personal communication, August 1, 2009)

رحمت اله فتاحی (ارتباط شخصی، آبان ۲، ۱۳۹۰)

۲) استناد به کتاب

برای استناد دهی به کتاب، در بخش فهرست منابع به صورت زیر عمل شود:

کتاب انگلیسی (یک نویسنده):

Gorman, J. M. (1996). The new psychiatry: The essential guide to state-of-the-art therapy, medication and emotional health. New York: St. Martin's Press.

کتاب فارسی:

کامکاری، کامبیز (۱۳۸۸). توصیف آماری. تهران: انتشارات بال.

کتاب انگلیسی (بیش از دو نویسنده):

Murphy, M. A., Lai, D., & Sookraj, D. (1997). Evaluation of the neighborhood (congregate) meal program: Final report. Kelowna, BC: Kelowna Home Support Society.

کتاب فارسی (بیش از دو نویسنده):

کوکبی، احمد، رضایی، سعید و محمدی، مهدی (۱۳۹۰). درآمدی بر مفاهیم اساسی مطالعه. تهران: چاپار.

کتاب ویرایش شده:

اگر کتابی نسخه اصلاح شده با ویراست دوم و بعدی داشته باشد به شکل زیر نوشته می شود:

مرادی، نورالله. (۱۳۸۳). مرجع شناسی عمومی. ویراست دوم. تهران: سمت.

کتاب مجموعه مقالات:

مثال انگلیسی:

Lindgren, H. C. (2001). Stereotyping. In The Corsini encyclopedia of psychology and behavioral science (Vol. 4, pp. 1617-1618). New York, NY: Wiley.

مثال فارسی:

نوروزی چاکلی، عبدالرضا (۱۳۸۴). جامعه اطلاعاتی و جهانی شدن. در محسن حاجی زین العابدینی (ویراستار)، مجموعه مقالات همایشهای انجمن کتابداری و اطلاع رسانی ایران (صص ۱۲۱-۱۵۳).

تهران: کتابخانه ملی جمهوری اسلامی ایران

کتاب بدون نویسنده:

Merriam-Webster's collegiate dictionary (1993). Springfield, MA: Merriam-Webster.

۳) استناد به پایان نامه و طرح پژوهشی

به منظور استناد دهی در بخش فهرست منابع به پایان نامه‌ها و طرح‌های تحقیقاتی به صورت زیر عمل می‌شود:

شود:

پایان نامه:

ذوقدار مقدم، رضا. (۱۳۸۱). نقش نماهای گفتمان و کارکرد آنها در زبان فارسی معاصر. پایان نامه دکترا.

گروه ادبیات فارسی. دانشکده ادبیات و علوم انسانی. دانشگاه اصفهان.

طرح پژوهشی:

عموزاده، محمد. (۱۳۸۷). مبانی نظری میان رشته‌ای‌ها در حوزه علوم انسانی و موقعیت کنونی آنها در بعضی

از دانشگاه‌های معتبر جهان. طرح پژوهشی درون دانشگاهی. دانشکده ادبیات و علوم انسانی. دانشگاه

اصفهان.

۴) استناد به مقالات مجلات

مقاله با یک نویسنده:

مثال انگلیسی:

Rutherford, B. J. (2006). Reading disability and hemispheric interaction on a lexical decision task. *Brain and Cognition*, 60, 55-63

مثال فارسی:

سامانیان، مصیب (۱۳۷۸). تحلیل رفتار اطلاع‌یابی پزشکان مسجد سلیمان. فصلنامه کتاب، ۲(۳۸)، ۹۹-۱۰۰

مقاله با دو نویسنده:

حری، عباس، و شاهبداغی، اعظم (۱۳۸۳). استناد در آثار علمی: چاله‌ها و چالش‌ها. مجله روان‌شناسی و علوم تربیتی، ۳۴(۲)، ۶۵-۹۶.

مقاله بیش از دو نویسنده:

Rush, K. L., Waldrop, S., Mitchell, C., & Dyches, C. (2005). The RN-BSN distance education experience: From educational limbo to more than an elusive degree. *Journal of Professional Nursing*, 21, 283-292

مقاله بر گرفته از مجله الکترونیکی آنلاین (پیوسته):

مثال انگلیسی:

Wells, P. (2009, July 28). Our universities can be smarter. *Maclean's*. Retrieved from <http://www2.macleans.ca>

مثال فارسی:

گزنی، علی (۱۳۷۹، ۳ مهر). طراحی سیستم‌های بازیابی اطلاعات بهینه در نرم افزارهای کتابخانه‌ای و اطلاع رسانی. *علوم اطلاع رسانی*، ۱۶ (۱-۲). بازیابی شده در ۱۳۸۵/۷/۳، از

<http://www.irandoc.ac.ir/ETELA-ART/16/16127ab>

۵) استناد به منابع اینترنتی

گزارش‌های آنلاین:

Shields, M., & Wilkins, K. (2006). Findings from the 2005 National Survey of the Work and Health of Nurses (Report No. 83-003-XPE). Retrieved from Canadian Institute for Health Information website: http://secure.cihi.ca/cihiweb/products/NHSRep06_ENG.pdf

مدخل ویکی:

ویکی‌ها، صفحات وب مشارکتی هستند که هرکسی می‌تواند نسبت به ویرایش محتوای آنها در صورت دارا بودن شناسه کاربری و کلمه عبور، اقدام نماید. در صورتیکه تاریخ انتشار مطلب مشخص نبود از (n.d) به معنی بدون تاریخ و در مورد منابع فارسی از (بی تا) استفاده می‌شود.

Deferred compensation. (n.d.). In Family business wiki. Retrieved October 8, 2009, from <http://www.familybusinesswiki.org/Deferred+compensation>.

فیلمهای آنلاین:

Norton, R. (2006, November 4). How to train a cat to operate a light switch [Video file]. Retrieved from <http://www.youtube.com/watch?v=Vja83KLQXZs>

یادداشت وبلاگ:

Kiume, S. (2007, August 17). Loneliness isn't good [Web log message]. Retrieved from <http://psychcentral.com/blog/archives/2007/08/17/loneliness-isnt-good/>

شکرالهی، سیدرضا (۱۳۸۹، آذر ۵). چند و چون تاثیرپذیری حافظ از مولانا [یادداشت وبلاگ]. بازیابی شده از <http://www.khabgard.com/?id=1192234207>

۶) مشخصات منبع ثانوی

در مقاله‌های پژوهشی حتی المقدور از منابع ثانوی و واژه به نقل از استفاده نمی‌شود، در صورت اجبار به شکل زیر اقدام گردد.

(عموزاده، ۱۳۸۳ به نقل از چامسکی ۱۹۹۶).

استفاده از نام خانوادگی نویسنده بصورت (حق شناس، ۱۳۷۷a) و یا (حق شناس، ۱۳۷۷b) مواقعی انجام می گیرد که چند اثر یک نویسنده در یک سال انتشار یافته باشد.

استناد به یادداشت های کلاسی

در این مورد باید به یادداشتهای کلاسی باید به اطلاعاتی که فرد شرکت کننده در سر کلاس یا یک سخنرانی نگاشته شده استناد داده شود. نام خانوادگی و نام نویسنده، سال نگارش یادداشت، عنوان درس، عنوان دستنامه یا یادداشت کلاسی درون گروه بعد از عنوان درس قرار میگیرد، ذکر نام گروه، دانشگاه، شهر و کشور.

Woodworth, M. (2006). Psychopaths [Class handout]. Department of Psychology, University of British Columbia Okanagan, Kelowna, Canada.

مشخصات جلد پایان نامه:

- ۱- جنس جلد از مقوی با ضخامت ۲ تا ۳ میلیمتر و با روکش چرم مصنوعی می باشد. قطع جلد نیز به اندازه نیم سانتیمتر بزرگتر از قطع کاغذ است.
- ۲- رنگ جلد پایان نامه و رنگ متن روی چلد با توجه به گرایشهای مربوط به ترتیب ذیل می باشد.

رنگ جلد پایان نامه	رشته تحصیلی	دانشکده
آبی نفتی	بازرسی فنی	دانشکده نفت آبادان
سبز	شیمی - HSE	
مشکی	اکتشاف - نفت	
آبی	مهندسی نفت - مخازن هیدروکربوری	دانشکده نفت اهواز
آبی	مهندسی نفت - حفاری	
آبی	مهندسی نفت - بهره برداری	
قهوه ای	مهندسی فرآوری و انتقال گاز	
سفید / آبی	مهندسی ابزار دقیق و اتوماسیون	
شکلاتی	مهندسی مکانیک - طراحی کاربردی	
آبی کاربنی	مدیریت مخازن هیدروکربوری	دانشکده نفت تهران
مشکی	اقتصاد نفت و گاز	
زرشکی	حقوق نفت و گاز	
سفید	مالی - تأمین مالی و سرمایه گذاری در نفت و گاز	
زرد	مهندسی صنایع - مدیریت پروژه	دانشکده نفت محمود آباد
طوسی	مهندسی سیستم های انرژی	
طوسی	مهندسی عمران - مهندسی سواحل ، بنادر و سازه های دریایی	

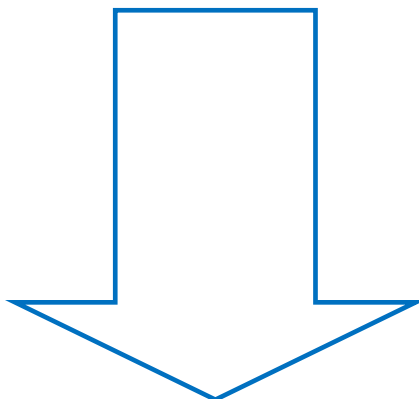
تکثیر پایان نامه

دانشجو موظف است در دوره کارشناسی ارشد پایان نامه خود را به تعداد یک نسخه به صورت صحافی شده تهیه و همراه با فایل الکترونیکی آن به کتابخانه تحویل دهد. نسخ مربوط به اساتید راهنما، مشاور و دفتر تحصیلات تکمیلی به صورت الکترونیکی (در قالب .docx و .pdf) بر روی لوح فشرده (cd) به طور جداگانه تهیه و تحویل گردد.

توجه: برای دانشجویان ورودی ۹۶ و به بعد ارایه نسخه چاپی برای اساتید راهنما، مشاور و دفتر تحصیلات تکمیلی دانشگاه لزومی ندارد و فقط فایل الکترونیکی پایان نامه بر روی CD کفایت می نماید. با اینحال قبل از فراغت از تحصیل دانشجو بایستی یک نسخه چاپی (به همراه CD) جهت تایید نهایی به دفتر تحصیلات تکمیلی دانشگاه ارسال نماید.

نمونه الگوی نگارش به زبان فارسی

(مخصوص دانشجویان رشته های غیر فنی دانشکده نفت تهران)





دانشکده نفت تهران

پایان نامه کارشناسی ارشد در رشته‌ی

...عنوان کامل رشته-گرایش تحصیلی در اینجا نوشته شود...

...عنوان پایان نامه در اینجا نوشته شود...

به کوشش

...نام و نام خانوادگی دانشجو در اینجا نوشته شود...

استاد یا استادان راهنما

...نام و نام خانوادگی استاد راهنمای اول در اینجا نوشته شود...

...نام و نام خانوادگی استاد راهنمای دوم در اینجا نوشته شود...

استاد یا استادان مشاور

...نام و نام خانوادگی استاد مشاور اول در اینجا نوشته شود...

...نام و نام خانوادگی استاد مشاور دوم در اینجا نوشته شود...

خرداد ۱۳۹۷

رسالة محمد

به نام خدا

...عنوان پایان نامه در اینجا نوشته شود...

به کوشش

...نام و نام خانوادگی دانشجو در اینجا نوشته شود...

پایان نامه ی

ارائه شده به دانشگاه صنعت نفت به عنوان بخشی از فعالیت‌های تحصیلی لازم

برای اخذ درجه‌ی کارشناسی ارشد

در رشته‌ی

...عنوان کامل رشته-گرایش تحصیلی در اینجا نوشته شود...

دانشگاه صنعت نفت

جمهوری اسلامی ایران

ارزیابی کمیته‌ی پایان نامه ، با درجه‌ی: ...درجه‌ی ارزیابی در اینجا نوشته شود...

دکتر، استادیار گروه(استاد راهنما).....

دکتر، استادیار گروه(استاد مشاور).....

دکتر، دانشیار گروه.....، (ممتحن داخلی).....

دکتر، دانشیار گروه.....، دانشگاه..... (ممتحن خارجی).....

خرداد ۱۳۹۷

فرم تعهدنامه (شماره ۱)

جهت حفظ و دفاع از حقوق مادی و معنوی تولیدات علمی

دانشگاه صنعت نفت

"توضیح مهم: کلیه قسمت های خالی تعهدنامه ها بایستی تایپ شده باشد."

احتراماً، اینجانب دانشجوی دوره کارشناسی ارشد رشته

..... به شماره دانشجویی متعهد می گردم کلیه تولیدات

علمی حاصل از موضوع پایان نامه خود تحت

عنوان.....، اعم از

پایان نامه، مقاله، رساله، کتب، ثبت اختراع و ... را به نام دانشگاه صنعت نفت، دانشکده نفت..... منتشر

نمایم. بدیهی است در صورت عدم رعایت مورد فوق مطابق قوانین و مقررات دانشگاه با اینجانب بر

خورد خواهد شد.

نام و نام خانوادگی :

تاریخ و امضاء:

آدرس محل کار دائم:

آدرس محل سکونت:

فرم تعهدنامه (شماره ۲)

جهت حفظ و دفاع از حقوق مادی و معنوی تولیدات علمی

دانشگاه صنعت نفت

"توضیح مهم: کلیه قسمت های خالی تعهدنامه ها بایستی تایپ شده باشد."

احتراماً، اینجانب استاد راهنمای دانشجو

دوره کارشناسی ارشد رشته به شماره دانشجویی متعهد می-

گردم کلیه تولیدات علمی حاصل از موضوع پایان نامه خود تحت سرپرستی خود تحت عنوان

.....
.....

اعم از پایان نامه، مقاله، رساله، کتب، ثبت اختراع و ... را به نام دانشگاه صنعت نفت، دانشکده نفت

.....منتشر نمایم. بدیهی است در صورت عدم رعایت مورد فوق مطابق قوانین و مقررات دانشگاه با

اینجانب برخورد خواهد شد.

نام و نام خانوادگی (استاد راهنما):

تاریخ و امضاء:

آدرس محل کار دائم:

آدرس محل سکونت:

بسمه تعالی

فرم تعهد (شماره ۳)

اطلاعات مندرج در پایان نامه / مقاله / مقالات / ثبت اختراع

اینجانب به شماره دانشجویی رشته مقطع
..... تعهد می نمایم که هرگونه دخل و تصرف در مطالب علمی منتشر شده را با آگاهی
کامل قوانین انتشارات دانشگاه و کشور در رساله کارشناسی ارشد/ دکترا و مقالات علمی اعم از مجله و یا
کنگره و یا ثبت اختراع انجام داده‌ام و ضمانت می‌نمایم که رعایت قانون نسخه برداری (Copy Right) را
نموده‌ام. همچنین متعهد می‌شوم در صورت ارائه هرگونه ادعا مبنی بر تقلب، کپی برداری و یا موارد مشابه
ای که غیر قانونی باشد شخصاً پاسخگو هستم و مسئولین محترم دانشگاه و اساتید محترم راهنما به استناد
این نامه از هرگونه تقصیر و اتهام در چارچوب اشاره شده در این متن، میرا می‌باشند.

نام و نام خانوادگی:

شماره ملی:

امضاء:

فرم تعهد (شماره ۴)

Declaration of originality

I hereby declare that all information in this document has been obtained and presented in accordance with academic rules and ethical conduct. I also declare that, as required by these rules and conduct, I have fully cited and referenced all materials and results that are not original to this work.

Name:

Date:

Signature

صفحه اهدا

ام فرد یا افرادی که پایان نامه به ایشان تقدیم می شود، در اینجا نوشته شود (این قسمت اختیاری است)

سپاسگزاری

سپاسگزاری از افرادی که در انجام پایان نامه همکاری کرده‌اند، در اینجا نوشته شود.

چکیده

...عنوان پایان نامه در اینجا نوشته شود...

به کوشش

...نام و نام خانوادگی دانشجو در اینجا نوشته شود...

...چکیده به فارسی در اینجا نوشته شود...

واژگان کلیدی: ...واژگان کلیدی در اینجا نوشته شود...

فهرست مطالب

صفحه	عنوان
۵	عنوان فصل در اینجا نوشته شود.....
۵	۱-۱- عنوان اصلی در اینجا نوشته شود.....
۶	۱-۱-۱- عنوان فرعی در اینجا نوشته شود.....
۷	۱-۱-۲- عنوان فرعی در اینجا نوشته شود.....
۹	۲-۱- عنوان اصلی در اینجا نوشته شود.....
۱۰	عنوان فصل در اینجا نوشته شود.....
۱۰	۱-۲- عنوان اصلی در اینجا نوشته شود.....
۱۱	۱-۲-۱- عنوان فرعی در اینجا نوشته شود.....
۱۱	۱-۲-۲- عنوان فرعی در اینجا نوشته شود.....
۱۲	۲-۲- عنوان اصلی در اینجا نوشته شود.....
۱۰۱	منابع
۱۲۲	پیوست‌ها [در صورت وجود]
۱۲۲	پیوست ۱ در اینجا وارد شود...

فهرست جدول‌ها

صفحه	عنوان
۲۰	جدول ۱-۱- عنوان جدول در ای جا نوشته شود.....
۲۲	جدول ۲-۱- عنوان جدول در اینجا نوشته شود.....
۲۵	جدول ۳-۱- عنوان جدول در اینجا نوشته شود.....

فهرست شکل‌ها

صفحه

عنوان

۳۰ شکل ۱-۱- عنوان شکل در اینجا نوشته شود.
۳۲ شکل ۲-۱- عنوان شکل در اینجا نوشته شود.
۳۵ شکل ۳-۱- عنوان شکل در اینجا نوشته شود.

فهرست نشانه‌های اختصاری

مفهوم	نشانه	مفهوم	نشانه
-------	-------	-------	-------

رجوع کنید به

ر.ک.

ترتیب در این قسمت:

اول: کلمات اختصار فارسی (با بیش از یک حرف)

دوم: کلمات اختصار غیر فارسی (در صورت وجود)

فصل اول

عنوان فصل در اینجا و با همین فونت و اندازه نوشته شود (مثلاً مقدمه)

۱-۱- عنوان اصلی در اینجا نوشته شود

متن مربوط به عنوان اصلی در اینجا نوشته شود.

۱-۱-۱- عنوان فرعی در اینجا نوشته شود

متن مربوط به عنوان فرعی در اینجا نوشته شود.

فصل دوم

فصل سوم

فصل چہارم

عنوان فصل در اینجا نوشته شود (مثلاً روش پژوهش)

۴-۱- عنوان اصلی در اینجا نوشته شود

...متن مربوط به عنوان اصلی در اینجا نوشته شود...

۴-۱-۱- عنوان فرعی در اینجا نوشته شود

...متن مربوط به عنوان فرعی در اینجا نوشته شود...

فصل پنجم

عنوان فصل در اینجا نوشته شود (مثلاً نتایج، بحث و تحلیل)

۵-۱- عنوان اصلی در اینجا نوشته شود

...متن مربوط به عنوان اصلی در اینجا نوشته شود...

۵-۱-۱- عنوان فرعی در اینجا نوشته شود

...متن مربوط به عنوان فرعی در اینجا نوشته شود...

فصل ششم

عنوان فصل در اینجا نوشته شود (مثلاً نتیجه‌گیری و پیشنهادها)

۶-۱- عنوان اصلی در اینجا نوشته شود

...متن مربوط به عنوان اصلی در اینجا نوشته شود...

۶-۱-۱- عنوان فرعی در اینجا نوشته شود

...متن مربوط به عنوان فرعی در اینجا نوشته شود...

پیوست (ها)

...پیوست ۱ در اینجا وارد شود... پیوست ۱ در اینجا وارد شود... پیوست ۱ در اینجا وارد شود...

Abstract

...Write the Title of Your Thesis in English Here...

By
...Write Your Name Here...

...Write the abstract here...

Keywords: ...Write the key words here...

In the Name of God

...Write the Title of Your Thesis in English Here...

By
...Write Your Name Here...

Thesis
Submitted to Petroleum University of Technology in Partial Fulfillment of the
Requirements for the Degree of Master of Science (M.Sc.)

In
...Write the Full Name of Your Field-Major Here...

Petroleum University of Technology
Islamic Republic of Iran

Evaluated and Approved by the Thesis Committee as: ...Write the Degree Here...

- Professor name, Ph.D., Assistant Professor of
...(Supervisor)
- Professor name, Ph.D., Assistant Professor of ...(Advisor)
- Professor name, Ph.D., Assistant Professor of ...(Internal
examiner)
- Professor name, Ph.D., Associate Professor of ...(External
examiner)

July 2018



Petroleum University of Technology

Faculty of ... Write the Name of Your Faculty Here...

M.Sc. Thesis in
...Write the Full Name of Your Field-Major Here...

...Write the Title of Your Thesis in English Here...

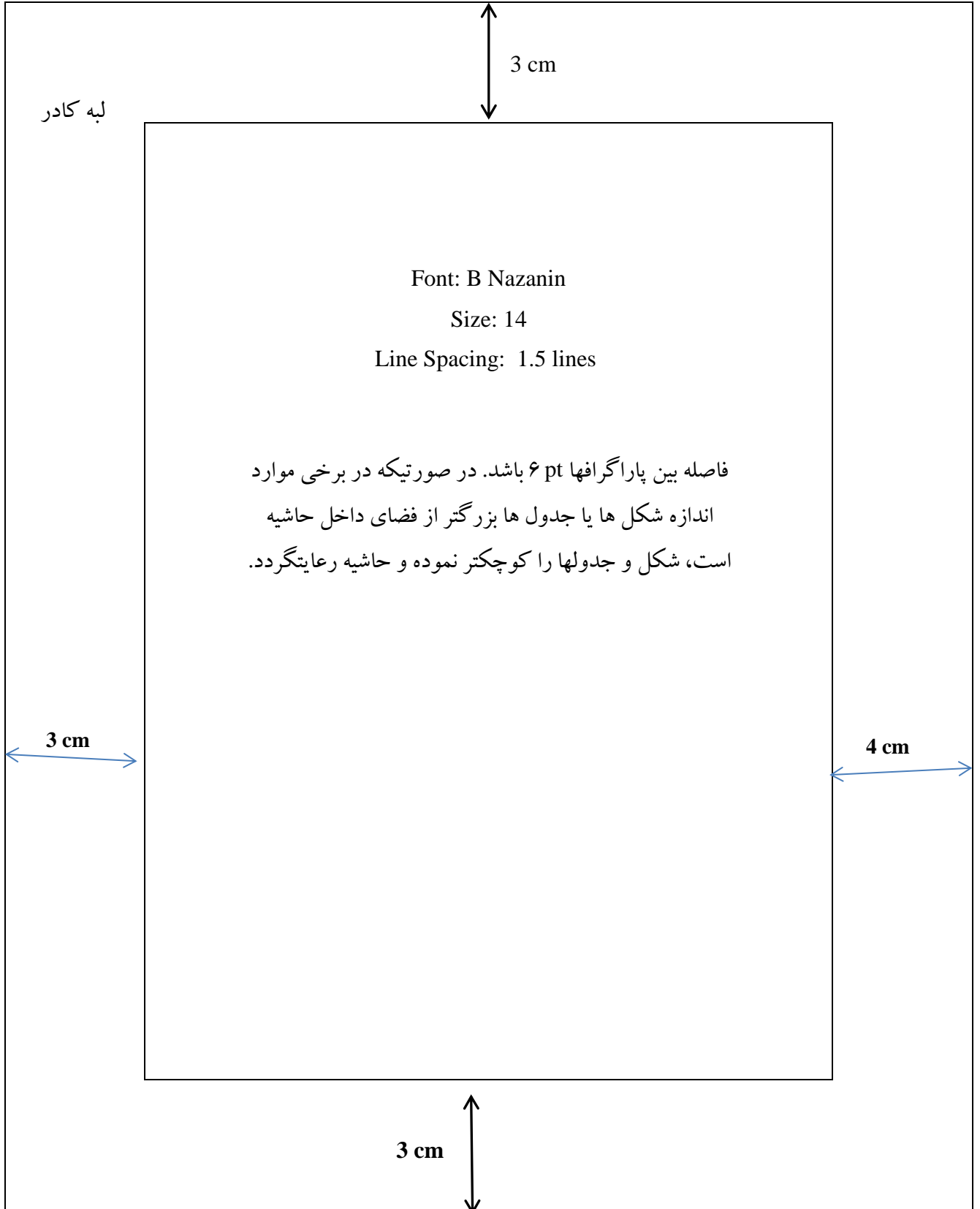
By
...Write Your Name Here...

Supervised by
...Write the Name of Your Supervisor #1 Here
...Write the Name of Your Supervisor #2 Here

Advised by
...Write the Name of Your Advisor Here

July 2018

لبه کاغذ



لبه کاغذ

